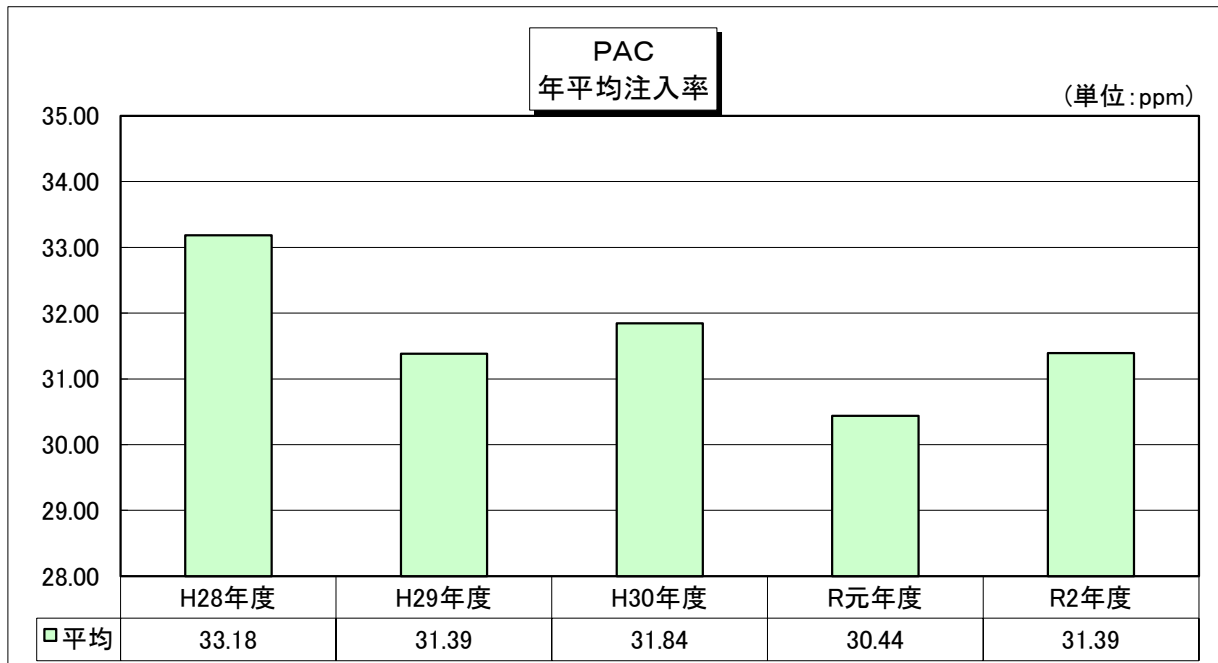
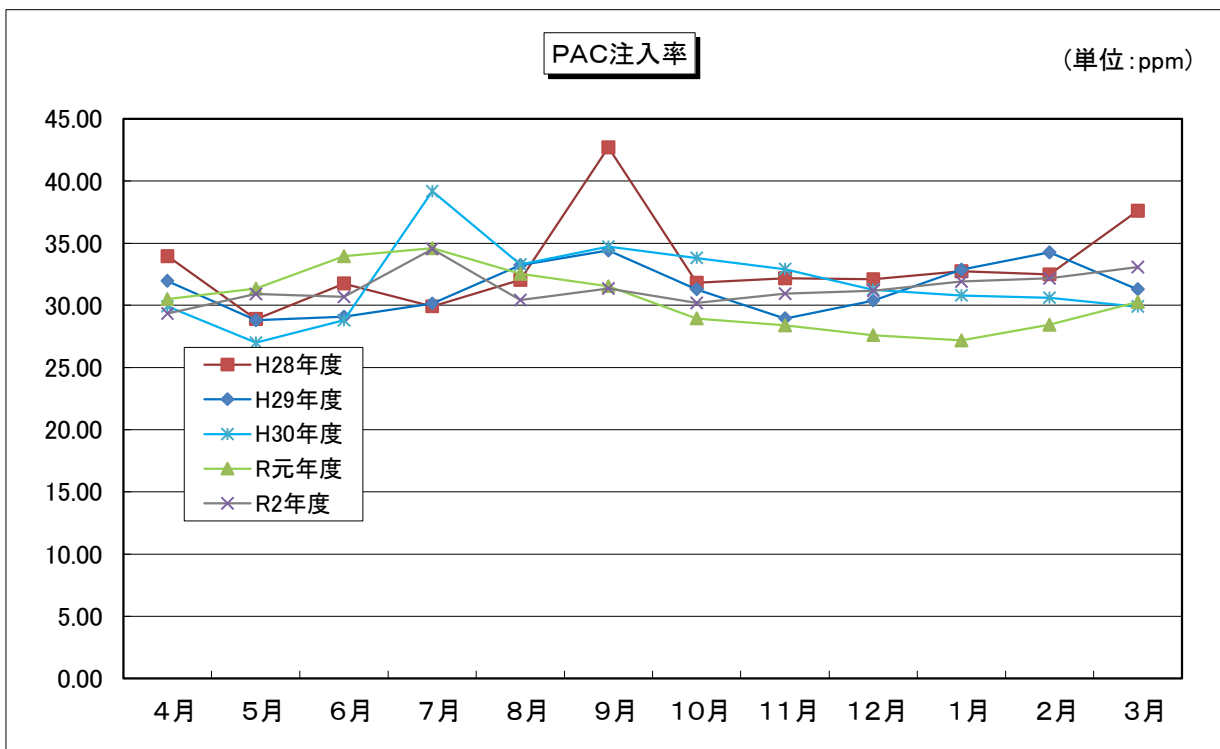


PAC（ポリ塩化アルミニウム）注入率

(単位：ppm)

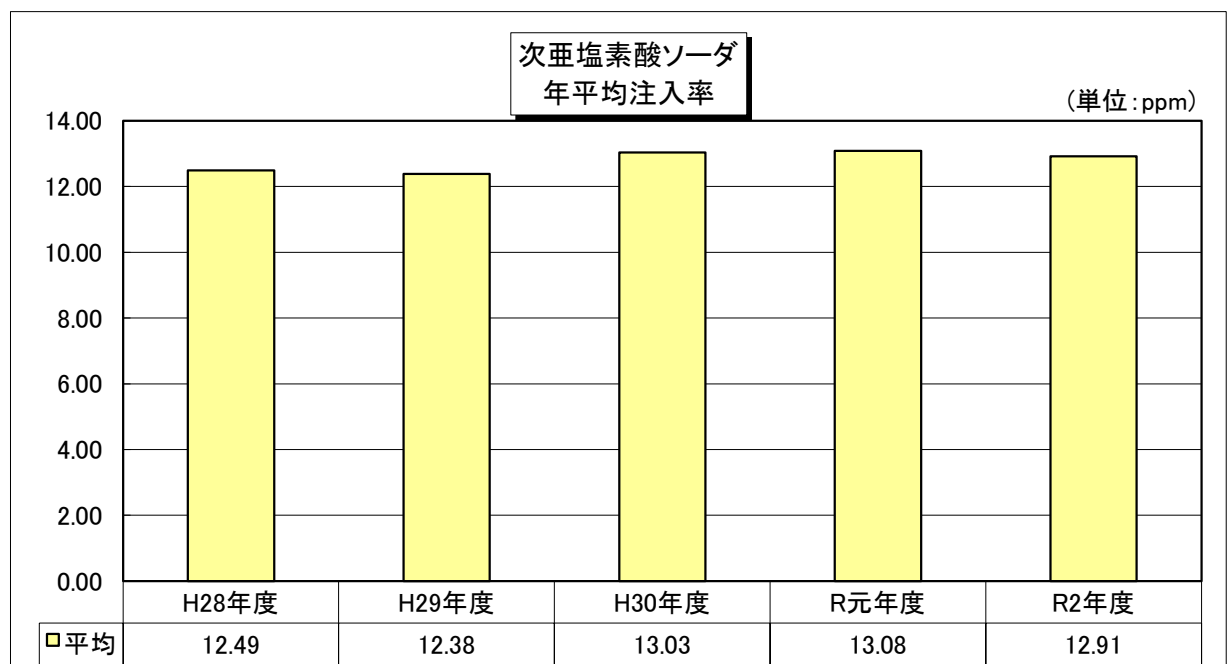
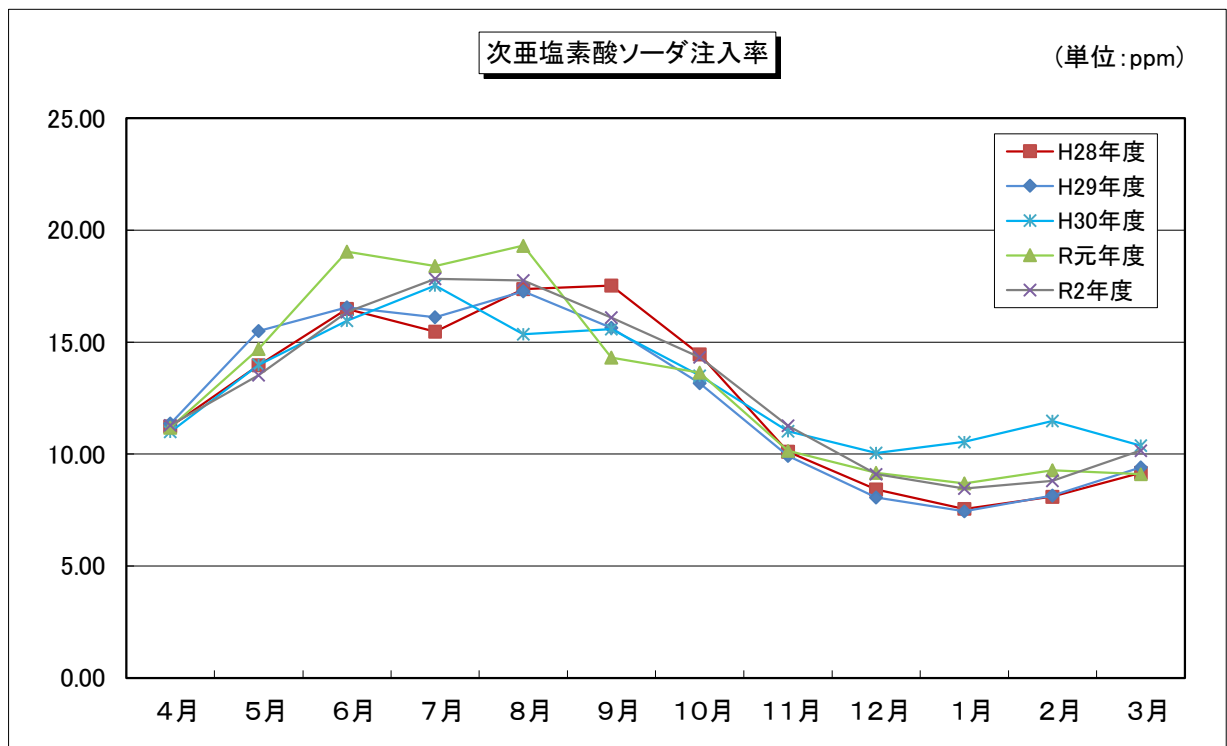
	H28年度	H29年度	H30年度	R元年度	R2年度	平均
4月	33.96	31.96	29.91	30.49	29.34	31.13
5月	28.89	28.80	27.01	31.35	30.92	29.39
6月	31.76	29.08	28.80	33.96	30.69	30.86
7月	29.91	30.15	39.17	34.60	34.52	33.67
8月	32.05	33.24	33.27	32.54	30.43	32.31
9月	42.70	34.41	34.70	31.55	31.35	34.94
10月	31.82	31.28	33.80	28.94	30.19	31.21
11月	32.16	28.94	32.91	28.38	30.94	30.67
12月	32.10	30.37	31.26	27.60	31.18	30.50
1月	32.74	32.85	30.79	27.18	31.90	31.09
2月	32.50	34.25	30.61	28.43	32.17	31.59
3月	37.61	31.28	29.89	30.26	33.08	32.42
平均	33.18	31.39	31.84	30.44	31.39	31.65



次亜塩素酸ソーダ注入率

(単位：ppm)

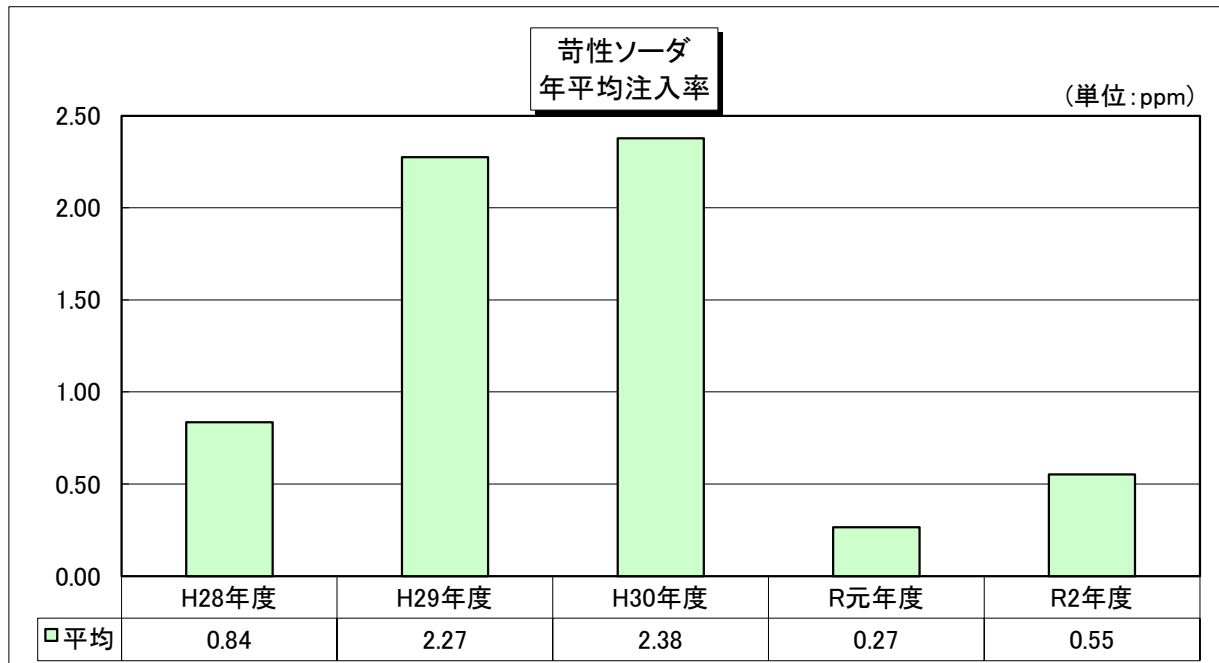
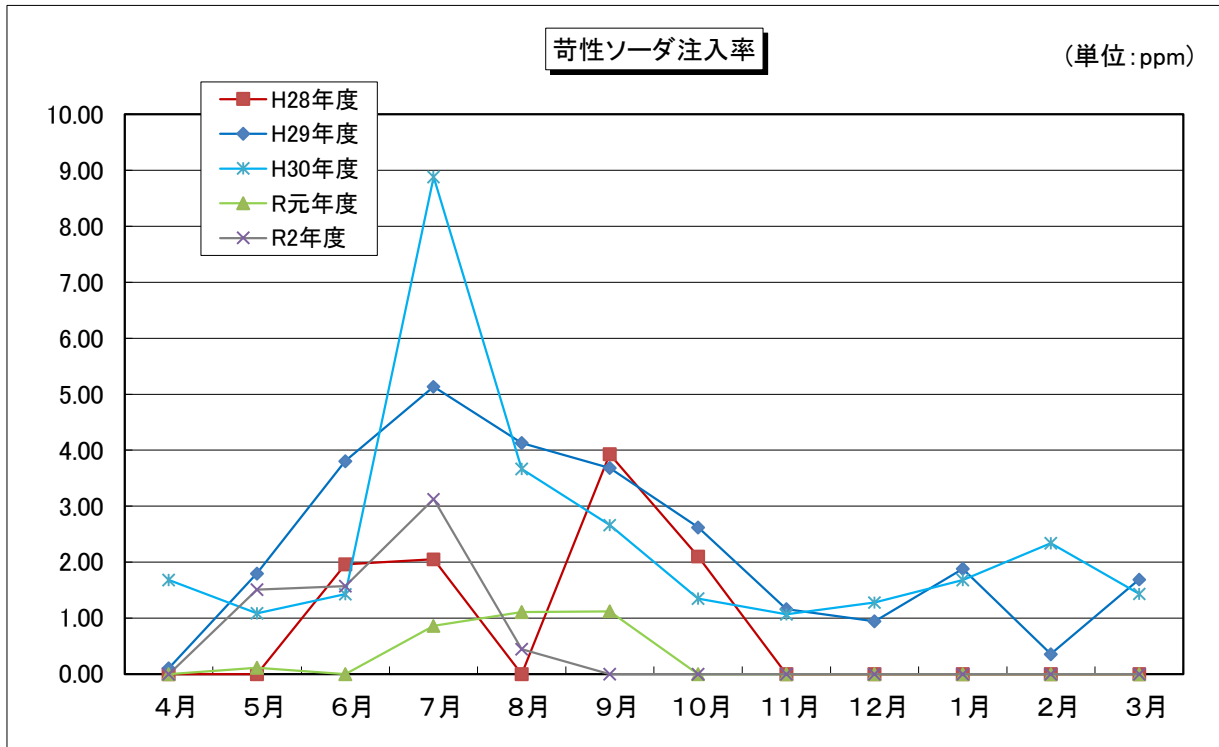
	H28年度	H29年度	H30年度	R元年度	R2年度	平均
4月	11.24	11.37	10.99	11.18	11.28	11.21
5月	13.96	15.50	13.97	14.69	13.53	14.33
6月	16.49	16.55	15.96	19.04	16.34	16.88
7月	15.47	16.12	17.53	18.40	17.83	17.07
8月	17.38	17.27	15.36	19.31	17.77	17.42
9月	17.53	15.64	15.58	14.31	16.10	15.83
10月	14.46	13.17	13.50	13.64	14.33	13.82
11月	10.10	9.92	11.02	10.15	11.26	10.49
12月	8.42	8.06	10.05	9.17	9.10	8.96
1月	7.55	7.45	10.54	8.69	8.46	8.54
2月	8.10	8.14	11.48	9.28	8.80	9.16
3月	9.17	9.41	10.38	9.10	10.16	9.64
平均	12.49	12.38	13.03	13.08	12.91	12.78



苛性ソーダ注入率

(単位：ppm)

	H28年度	H29年度	H30年度	R元年度	R2年度	平均
4月	0.00	0.11	1.68	0.00	0.00	0.36
5月	0.00	1.80	1.08	0.11	1.51	0.90
6月	1.96	3.80	1.43	0.00	1.57	1.75
7月	2.05	5.13	8.88	0.86	3.13	4.01
8月	0.00	4.13	3.66	1.11	0.44	1.87
9月	3.93	3.68	2.66	1.12	0.00	2.28
10月	2.10	2.62	1.35	0.00	0.00	1.21
11月	0.00	1.16	1.07	0.00	0.00	0.45
12月	0.00	0.94	1.28	0.00	0.00	0.44
1月	0.00	1.88	1.68	0.00	0.00	0.71
2月	0.00	0.36	2.33	0.00	0.00	0.54
3月	0.00	1.69	1.43	0.00	0.00	0.62
平均	0.84	2.27	2.38	0.27	0.55	1.26



活性炭（ドライ換算）注入率

(単位：mg/l)

	H28年度	H29年度	H30年度	R元年度	R2年度	平均
4月	1.2	1.2	2.2	1.5	2.2	1.7
5月	1.1	0.8	2.1	2.9	1.6	1.7
6月	2.5	2.2	4.4	2.7	4.3	3.2
7月	2.4	3.4	6.4	6.4	5.7	4.9
8月	3.6	4.2	6.9	7.9	5.7	5.7
9月	3.6	4.4	6.3	8.3	7.1	5.9
10月	3.0	3.5	7.0	5.5	8.1	5.4
11月	0.3	0.0	2.7	0.0	1.1	0.8
12月	0.0	0.0	0.0	0.0	0.0	0.0
1月	0.0	0.0	0.0	0.0	0.0	0.0
2月	0.0	0.0	0.0	0.0	0.0	0.0
3月	0.0	0.0	0.0	0.0	0.0	0.0
平均	1.5	1.6	3.2	2.9	3.0	2.4

